

## RAPORT

privind aprobarea contului de încheiere al exercițiului bugetar al anului 2022,  
al comunei RONA DE SUS

În conformitate cu Legea nr. 273/2006 privind finanțele publice locale cu modificările și completările ulterioare ordonatorul principal de credite bugetare elaborează și execută pe cele două secțiuni (secțiunea de funcționare și secțiunea de dezvoltare) următoarele:

1. Bugetul local
2. Bugetul activităților finanțate integral din venituri proprii și subvenții

Legea nr. 273/2006, privind finanțele publice locale stabilește principiile, cadrul general și prevederile privind formarea, administrarea, angajarea și utilizarea fondurilor publice locale.

Ținând cont de prevederile art.19 lit. d) din Legea nr.500/2002 privind finanțele publice, cu modificările și completările ulterioare, ale art. 80 alin.2 și ale art. 84 din Legea nr.273/2006, privind finanțele publice locale, cu modificările și completările ulterioare, și ale art.39 alin.1 din Legea contabilității nr.82/1991, republicată, cu modificările și completările ulterioare, consiliile locale aprobă contul de încheiere a exercițiului bugetar pe anul 2022;

Bugetul local al comunei Rona de Sus pe anul 2022 a fost adoptat prin HCL nr. 9/14.02.2022 în sumă totală de **22.028,00 mii lei** la partea de venituri și **23.659,00 mii lei** la partea de cheltuieli, buget dezechilibrat cu suma de 1.631,00 mii lei provenită din excedentul bugetar al anului 2021.

Pe parcursul anului 2022, în urma celor 7 rectificări, bugetul final adoptat prin HCL nr. 54/21.12.2022, se ridică la suma de **24.188,49 mii lei** la venituri și suma de **25.819,49 mii lei** la cheltuieli, prin urmare apare acel dezechilibru în valoare de **1.631,00 mii lei**.

Contul anual de execuție al bugetului local, se prezintă în următoarea structură :

### I. La partea de venituri:

cod indicator		plan definitiv ( mii lei)	realizat la sfârșit de an (mii lei)
03.02.18	impozit transfer proprietate – vânzări imobil notar	0,00	0,36
04.02.01	cote defalcate impozit pe venit	375,00	497,29
04.02.04	cote defalcate impozit pe venit echilibrare	969,00	1.022,99
04.02.05	sume repartizate din fondul CJ la dispoziție	0,00	450,00
07.02.01	impozit clădiri P.F.+PJ	96,00	105,38
07.02.02	impozit teren P.F. + PJ	79,00	74,09
07.02.03	Taxe judiciare de timbru si alte taxe de timbru	0,00	0,02
07.02.50	impozite si taxe pe proprietate (taxa firma, certificate urbanism, taxa timbre, alte taxe)	9,00	21,05
11.02.02	sume defalcate din TVA – destinație special (ajutor încălzire, asistenți personali, școală, burse)	1.456,00	1.592,00
11.02.05	SUMA – REZERVA Consiliul Județean	0,00	78,00
11.02.06	SUME DEFALCATE DIN TVA pentru echilibrare bugetelor locale	2.251,00	2.711,00
16.02.02	Impozit pe mijloacele de transport deținute de persoane fizice	373,00	358,94
18.02.50	Alte impozite si taxe	0,00	0,03
30.02.05.30	concesiuni/închirieri (chirii bloc, teren concesionat)	44,00	27,24
33.02.28	Venituri din recuperarea cheltuielilor de judecata, imputații și despăgubiri	1,00	0,00
34.02.02	taxă extrajudiciară de timbru	31,00	35,78

35.02.01.02	venituri din amenzi	60,00	63,07
36.02.50	alte venituri (sume recuperare)	107,00	742,84
39.02.01	Venituri din valorificarea unor bunuri ale instituțiilor publice	0,00	10,50
42.02.34	Subvenții pentru acordarea ajutorului de încălzire	814,00	891,12
42.02.65	Program Național de Dezvoltare Locală (PNDL)	11.200,00	2.912,35
43.02.08	Subvenții primite de la bugetele consiliilor locale și județene pentru ajutoare în situații de extrema dificultate	0,00	100,00
43.02.34	Sume alocate OCPI	160,00	76,71
43.02.44	Sume alocate din sumele obținute în urma scoaterii la licitație a certificatelor de emisii de gaze cu efect de seră pentru finanțarea proiectelor de investiții	316,00	315,13
48.02.01.03	Fonduri Europene de Dezvoltare Regională – prefinanțare	570,00	0,00
48.02.04.02	sume din FEADR plăți efectuate an curent	2.396,00	0
48.02.04.03	sume din FEADT refinanțare	721,00	0
	<b>TOTAL VENITURI</b>	<b>20.028,00</b>	<b>12.085,89</b>

Încasarea veniturilor proprii pe parcursul anului 2022, a fost realizată, iar la unii indicatori cum ar fi taxa auto, taxa concesiuni și închirieri, taxa timbru, etc., au fost depășite față de plan. Sumele cu destinație specială au fost solicitate de la ministere în funcție de fazele de lucrări de investiții care s-au derulat, restul banilor vor fi solicitați în cursul anilor bugetari care urmează.

Pentru a confirma cele arătate mai sus în raport, anexăm anexa nr. 12 din darea de seama pe anul 2022.

## **II. La partea de cheltuieli:**

Cheltuielile totale ale bugetului local prezentate pe capitole, subcapitole, titluri, paragrafe și aliniate efectuate la sfârșitul anului 2022 se compun din cheltuieli curente și din cheltuieli de capital. Cheltuielile curente se compun din salarii și contribuții sociale aferente angajaților, stocuri consumabile, lucrări și servicii executate de terți, cheltuielile privind combustibilii, privind piesele de schimb, privind energia, cheltuielile poștale și taxe de telecomunicații, ajutoarele sociale și alte cheltuieli. La partea de cheltuieli am asigurat sumele necesare pentru buna desfășurare a activității autorității executive, învățământ, cultura, asistența socială, iluminat public.

Conturile de execuție bugetară reprezintă toate operațiunile efectuate în exercițiul financiar curent, respectiv încasările realizate și plățile efectuate, în structura în care a fost aprobat bugetul, precum și alte informații necesare unei bune administrări a bugetului. În situațiile financiare prezente sunt incluse rezultatele financiare ale instituțiilor publice subordonate Primăriei, centralizate pe baza situațiilor financiare prezentate de instituții. Toate situațiile financiare au fost întocmite și verificate pe baza bilanțelor sintetice și analitice, corespund cu datele din extrasele de cont emise de Trezoreria Municipiului Sighet Marmației.

Principalele cheltuieli pe anul 2022, pe capitol bugetare sunt:- **secțiunea de funcționare:**

cod indicator		plan definitiv (mii lei)	realizat la sfârșit de an ( mii lei)
<b>51.02</b>	<b>Autorități publice</b>	<b>2.364,00</b>	<b>1.980,87</b>
10	personal	1.374,00	1.245,23
20	materiale	990,00	735,64
<b>61.02.05</b>	<b>protecție civilă PSI</b>	<b>218,00</b>	<b>208,50</b>

10	personal	153,00	144,24
20	materiale	65,00	64,26
<b>65.02.00</b>	<b>Învățământ</b>	<b>410,00</b>	<b>599,39</b>
20	materiale	277,00	305,39
57	asistenta sociala ( tichete grădinița)	35,00	35,00
59	burse	98,00	259,00
<b>67.02.00</b>	<b>Cultura</b>	<b>221</b>	<b>559,58</b>
10	personal	90,00	73,57
20	materiale	131,00	486,01
<b>68.02.00</b>	<b>asistenta sociala</b>	<b>2.127,00</b>	<b>2.131,96</b>
10	personal	838,00	819,56
20	Cheltuieli materiale	100,00	94,31
57	protecție sociala, încălzirea locuinței, din care:	1.189,00	1.218,09
57	indemnizații – pers cu handicap grav	375,00	326,98
57	Încălzire locuințe	814,00	891,11
<b>70.02.00</b>	<b>Dezvoltare publica si locuința</b>	<b>550,00</b>	<b>535,64</b>
20	materiale	550,00	535,64
<b>74.02.00</b>	<b>Salubritate si gestionarea deșeurilor</b>	<b>250,00</b>	<b>249,81</b>
20	materiale	250,00	249,81
<b>84.02.03</b>	<b>Străzi</b>	<b>305,00</b>	<b>664,99</b>
20	materiale	305,00	664,99
	TOTAL	<b>6.445,00</b>	<b>6.930,74</b>

**- secțiunea de dezvoltare:**

cod indicator		plan definitiv (mii lei)	realizat la sfârșit de an ( mii lei)
<b>51.02</b>	<b>Autorități publice ( capela mortuară)</b>	<b>500,00</b>	<b>528,50</b>
<b>65.02.</b>	<b>Învățământ ( reabilitare școală + teren sintetic)</b>	<b>750,00</b>	<b>287,35</b>
<b>70.02.00</b>	<b>Dezvoltare publica si locuința (fotovoltaice, consultanță rețea gaz, servicii topografice gaz, alimentare apa)</b>	<b>4.325,00</b>	<b>1.126,64</b>
<b>74.02.00</b>	<b>CANALIZARE</b>	<b>7.480,00</b>	<b>2.113,77</b>
<b>84.02.03</b>	<b>Infrastructura</b>	<b>4.159,00</b>	<b>2.628,36</b>
58.04	Infrastructura AFIR	3.117,00	15,34
71.01	DRUMURI COMUNALE – infrastructura	632,00	2.207,18
71.01.30	Poduri	340,00	405,84
71.03	DC 16	70,00	0,00
	TOTAL	<b>17.214,00</b>	<b>6.684,62</b>

**Total cheltuieli pe anul 2022 din bugetul local al comunei Rona de Sus:**

- Secțiunea de funcționare = 6.930,74 mii lei

- Secțiunea de dezvoltare = **6.684,62 mii lei**

**Total cheltuieli: = 13.615,36 mii lei**

Prin urmare, dacă se face diferența între veniturile realizate și cheltuielile efectuate pe parcursul anului bugetar, adică 12.085,89 mii lei ( venituri realizate 2022) + 1.631,00 mii lei( excedent din anul 2021) = 13.716,89 mii lei minus cheltuielile din anul 2022 de 13.615,36 mii lei, rămâne un excedent de 101,53 mii lei ( care va fi excedentul din anul 2022).

Bugetul activităților finanțate integral din venituri proprii pe anul 2022, ( buget cu 10) se prezintă astfel:

**La partea de venituri:** s-a încasat suma de 134,79 mii lei, după cum urmează:

- 30.10.05.30 – taxa piața: 3,09 mii lei
- 30.10.09 – taxa pășunat: 32,02 mii lei
- 33.10.50 – taxa sal + taxa apa: 99,68 mii lei

Excedentul anului 2020 în suma de 54,53 mii lei, și astfel total venit = 189,32 mii lei.

**La partea de cheltuieli,** avem suma de 189,32 mii lei, suma cheltuită pentru salubritate și gestionarea deșeurilor menajere, consum apă subterană și intabulări terenuri.

La sfârșitul anului nu s-a înregistrat diferența dintre venituri, adică 189,32 mii lei minus cheltuielile 189,32 mii lei, excedent pe anul 2022 în suma de 0,00 mii lei.

Contul de execuție al bugetului comunei Rona de Sus cuprinde informații cu privire la execuția bugetului în derularea anuală a finanțărilor (cheltuielilor) și a veniturilor (rezultatelor), privind activitatea curentă.

Considerăm că angajarea cheltuielilor s-a făcut potrivit legislației în vigoare, ținând seama de necesitatea și oportunitatea acestora.

Situațiile financiare la 31 decembrie 2022, sunt întocmite pe baza bilanțului de verificare a conturilor sintetice.

Având la bază cele prezentate mai sus și anexele la Situațiile financiare întocmite la data de 31 decembrie 2022, propun spre analiză și aprobare contul de execuție al bugetului de venituri și cheltuieli Comunei Rona de Sus pe anul 2022.

#### Anexele

Anexa nr. 1 - Contul de execuție a bugetului instituțiilor publice – cheltuieli – anexa 7

Anexa nr. 2 - Contul de execuție a bugetului local – venituri – anexa 12

Anexa nr. 3 - Contul de execuție a bugetului local – cheltuieli – anexa 13

20 martie 2022

Contabil, Vasile Florin Hrițuc



CONTUL DE EXECUTIE A BUCETULUI INSTITUTIILOR PUBLICE - CHELTUIELI  
la data de 31 DECEMBRIE 2022

Capitolul : 50.02.00  
Subcapitolul : 50.02.00

Buget 02  
Buget 02

Cod 21

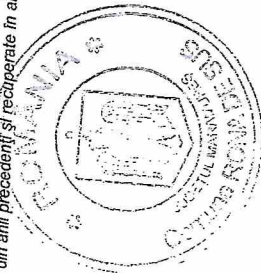
Denumirea indicatorilor	Cod indic	Credite de angajament		Credite bugetare		Angajamente bugetare	Angajamente legale	Plati efectuate	Angajamente legale de platit	Cheltuieli efective
		initiale	definitive	initiale	definitive					
	B								8 = 6 - 7	9
TOTAL CHELTUIELI (SECTIUNEA DE FUNCTIONARE+SECTIUNEA DE DEZVOLTARE)						25,819,490	25,819,490	13,615,361	12,204,129	13,615,361
SECTIUNEA DE FUNCTIONARE (cod 01+79+68)						7,140,990	7,140,990	6,930,752	2,10,238	6,930,752
CHELTUIELI CURENTE (cod 10+20+30+40+50+51SF+55SF+57+59)	01					10,257,990	10,257,990	6,946,091	3,311,899	6,946,091
TITLUL I CHELTUIELI DE PERSONAL (cod 10.01+10.02+10.03)	10					2,321,000	2,321,000	2,282,607	38,393	2,282,607
Cheltuieli salariale in bani (cod 10.01.01+10.01.03 la 10.01.17 +10.01.29+10.01.30)	10.01					2,242,500	2,242,500	2,213,097	29,403	2,213,097
Salarii de baza	10.01.01					1,950,500	1,950,500	1,945,844	4,656	1,945,844
Sporii pentru conditii de munca	10.01.05					131,000	131,000	114,937	16,063	114,937
Indemnizatii platite unor persoane din afara unitatii	10.01.12					125,000	125,000	124,160	840	124,160
Indemnizatii de hrana	10.01.17					36,000	36,000	28,156	7,844	28,156
Cheltuieli salariale in natura (cod 10.02.01 la 10.02.06+10.02.30)	10.02					22,500	22,500	20,150	2,350	20,150
Tichete de vacanta	10.02.06					22,500	22,500	20,150	2,350	20,150
Contributii (cod 10.03.01 la 10.03.06)	10.03					56,000	56,000	49,360	6,640	49,360
Contributia asiguratorie pentru munca	10.03.07					56,000	56,000	49,360	6,640	49,360
TITLUL II BUNURI SI SERVICII (cod 20.01 la 20.06+20.09 la 20.16+20.18 la 20.27+20.30)	20					3,273,990	3,273,990	3,136,052	137,938	3,136,052
Bunuri si servicii (cod 20.01.01 la 20.01.09+20.01.30)	20.01					1,413,000	1,413,000	1,390,380	22,620	1,390,380
Furnituri de birou	20.01.01					41,000	41,000	44,480	520	44,480
Materiale pentru curatenie	20.01.02					44,000	44,000	40,580	3,420	40,580
Incalzit, iluminat si forta motrica	20.01.03					126,000	133,000	127,359	5,641	127,359
Apa, canal si salubritate	20.01.04					1,000	1,000	628	372	628
Carburanti si lubrifianti	20.01.05					26,000	26,000	25,719	281	25,719
Piese de schimb	20.01.06					22,000	22,000	22,000		22,000
Transport	20.01.07					35,000	40,000	39,459	541	39,459
Posta, telecomunicatii, radio, tv, internet	20.01.08					56,000	63,000	62,466	534	62,466
Materiale si prestari de servicii cu caracter functional	20.01.09					692,000	671,000	666,277	4,723	666,277
Alte bunuri si servicii pentru intretinere si functionare	20.01.30					278,000	368,000	361,412	6,588	361,412
Reparatii curente	20.02					813,000	1,257,990	1,256,655	1,335	1,256,655
Bunuri de natura obiectelor de inventar (cod 20.05.01+20.05.03+20.05.30)	20.05					25,000	34,000	30,762	3,238	30,762
Uniforme si echipament	20.05.01					5,000	5,000	5,000		5,000
Alte obiecte de inventar	20.05.30					20,000	29,000	25,762	3,238	25,762
Deplasari, detasari, transferari (cod 20.06.01+20.06.02)	20.06					25,000	26,000	26,000		26,000
Deplasari interne, detasari, transferari	20.06.01					25,000	26,000	26,000		26,000
Consultanta si expertiza	20.12					60,000	60,000	59,345	655	59,345
Pregatire profesionala	20.13					14,000	14,000	12,349	1,651	12,349
Alte cheltuieli (cod 20.30.01 la 20.30.04+20.30.06+20.30.07+20.30.09+20.30.30)	20.30					414,000	469,000	360,561	108,439	360,561
Chiri	20.30.04					4,000	4,000	4,000		4,000
Alte cheltuieli cu bunuri si servicii	20.30.30					410,000	465,000	356,561	108,439	356,561
TITLUL IX ASISTENTA SOCIALA (cod 57.02+57.04)	57					1,224,000	1,287,000	1,253,093	33,907	1,253,093

A	B	1	2	3	4	5	6	7	8 = 6 - 7	9
Ajutoare sociale (cod 57.02.01 la 57.02.05)	57.02			1,224,000	1,287,000	1,287,000	1,287,000	1,253,093	33,907	1,253,093
Ajutoare sociale in numerar	57.02.01			1,189,000	1,252,000	1,252,000	1,252,000	1,218,093	33,907	1,218,093
Tichete de cresa si tichete sociale pentru gradinita	57.02.03			35,000	35,000	35,000	35,000	35,000		35,000
TITLUL XI ALTE CHELTUIELI (cod 59.01+59.02+59.08+59.11 +59.12 +59.15 +59.17+59.20+59.22 +59.25 +59.30+59.35+59.40+59.42)	59			98,000	259,000	259,000	259,000	259,000		259,000
Burse	59.01			98,000	259,000	259,000	259,000	259,000		259,000
SECTIUNEA DE DEZVOLTARE (cod 51+55+56+70+79+85)										
TITLUL X Proiecte cu finantare din fonduri externe nerambursabile aferente cadrului financiar 2014-2020 (cod 58.01 la 58.05+58.11+58.12+58.15+58.16+58.20)	58			17,214,000	18,678,500	18,678,500	18,678,500	6,684,609	11,993,891	6,684,609
Programe din Fondul European Agricol de Dezvoltare Rurala (FEADR) (58.04.01 la 58.04.03)	58.04			3,117,000	3,117,000	3,117,000	3,117,000	15,339	3,101,661	15,339
Finantarea externa nerambursabila	58.04.02			3,117,000	3,117,000	3,117,000	3,117,000	15,339	3,101,661	15,339
Cheftuilel neeligibile	58.04.03			2,396,000	2,396,000	2,396,000	2,396,000			
CHELTUIELI DE CAPITAL (cod 71+72+75)	70			721,000	721,000	721,000	721,000			
TITLUL XIII ACTIVE NEFINANCIARE (cod 71.01 + 71.03)	71			14,097,000	15,561,500	15,561,500	15,561,500	6,669,270	8,892,230	6,669,270
Active fixe (cod 71.01.01 la 71.01.03 + 71.01.30)	71.01			14,097,000	15,561,500	15,561,500	15,561,500	6,669,270	8,892,230	6,669,270
Construcii	71.01			8,477,000	10,122,500	10,122,500	10,122,500	4,823,613	5,298,887	4,823,613
Alte active fixe	71.01.01			6,282,000	7,682,500	7,682,500	7,682,500	3,046,230	4,636,270	3,046,230
Reparatii capitale aferente activelor fixe	71.01.30			2,195,000	2,440,000	2,440,000	2,440,000	1,777,383	662,617	1,777,383
*) Se inscriu denumirea si simbolul capitolelor din bugetul aprobat detaliate pe titluri, articole, alineate, pe structura clasificatiei economice (bugetele locale, bugetul creditelor externe, bugetul creditelor interne, bugetul fondurilor externe nerambursabile - sursa D, institutiilor publice finanțate integral sau parțial din venituri proprii, activități finanțate integral din venituri proprii) și col. 6 "Angajamente legale" la aceleași				5,620,000	5,439,000	5,439,000	5,439,000	1,845,657	3,593,343	1,845,657
NOTA: Sumele inscrite in col. 7 "Plăți efectuate" cu semnul minus la Titlul 85, art. 85.01 "Plăți efectuate" și col. 8 "Angajamente legale de plătit" sa nu fie raportate sume.										

Conducatorul institutiei: Semenituc Alexia



Conducatorul compartimentului financiar- contabil: Hritluc Vasile Florin

**CONTUL DE EXECUTIE A BUGETULUI LOCAL- VENITURI**  
la data de 31 DECEMBRIE 2022

DENUMIREA INDICATORILOR	Cod indicator	Prevederi bugetare		Drepturi constatate			Incasari realizate	Stingeri pe alte cai decat incasari	Drepturi constatate de incasat
		initiale	definitive	Total, din care:	din anii precedenti	din anul curent			
A	B	1	2	3=4+5	4	5	6	7	8=3-6-7
VENITURI -TOTAL (cod 00.02+00.15+00.16+00.17+45.02+46.02+47.02+48.02)	00.01	22,028,000	24,188,490	12,649,913	537,330	12,112,583	12,085,890		564,023
VENITURI PROPRII (cod 00.02-11.02-37.02+00.15)	49.90	2,144,000	3,430,490	3,973,611	537,330	3,436,281	3,409,588		564,023
1. VENITURI CURENTE (cod 00.03+00.12)	00.02	5,851,000	7,800,990	8,344,111	537,330	7,806,781	7,780,088		564,023
A. VENITURI FISCALE (cod 00.04+00.09+00.10+00.11)	00.03	5,608,000	6,907,990	7,397,911	505,167	6,892,744	6,911,163		486,748
A1. IMPOZIT PE VENIT, PROFIT SI CASTIGURI DIN CAPITAL (cod 00.05+00.06+00.07)	00.04	1,344,000	1,969,990	1,970,643		1,970,643	1,970,643		
A1.2. IMPOZIT PE VENIT, PROFIT SI CASTIGURI DIN CAPITAL DE LA PERSOANE FIZICE (cod 03.02+04.02)	00.06	1,344,000	1,969,990	1,970,643		1,970,643	1,970,643		
Impozit pe venit (cod 03.02.17+03.02.18)	03.02			360		360	360		
Impozit pe veniturile din transferul proprietatilor imobiliare din patrimoniul personal	03.02.18			360		360	360		
Cote si sume defalcate din impozitul pe venit (cod 04.02.01+04.02.04+04.02.05+04.02.06)	04.02	1,344,000	1,969,990	1,970,283		1,970,283	1,970,283		
Cote defalcate din impozitul pe venit	04.02.01	375,000	497,000	497,290		497,290	497,290		
Sume alocate din cotele defalcate din impozitul pe venit pentru echilibrarea bugetelor locale	04.02.04	969,000	1,022,990	1,022,993		1,022,993	1,022,993		
Sume repartizate din Fondul la dispozitia Consiliului Judetean	04.02.05		450,000	450,000		450,000	450,000		
A3. IMPOZITE SI TAXE PE PROPRIETATE (cod 07.02)	00.09	184,000	184,000	308,730	121,351	187,379	200,547		108,183
Impozite si taxe pe proprietate (cod 07.02.01+07.02.02+07.02.03+07.02.50)	07.02	184,000	184,000	308,730	121,351	187,379	200,547		108,183
Impozit si taxa pe cladiri (cod 07.02.01.01+07.02.01.02)	07.02.01	96,000	96,000	167,589	72,114	95,475	105,385		44,563
Impozitul pe cladiri de la persoane fizice	07.02.01.01	69,000	69,000	92,611	27,181	65,430	68,024		24,587
Impozitul pe cladiri de la persoane juridice	07.02.01.02	27,000	27,000	74,978	44,933	30,045	37,361		37,617
Impozit si taxa pe terenuri (cod 07.02.02.01+07.02.02.02+07.02.02.03)	07.02.02	79,000	79,000	118,658	47,384	71,274	74,095		62,204
Impozitul pe terenuri de la persoane fizice	07.02.02.01	26,000	26,000	42,668	18,287	24,381	25,640		17,028
Impozitul pe terenul extrajuridic	07.02.02.02	9,000	9,000	19,514	11,891	7,623	5,643		13,871
Impozitul pe terenul extravilan +Restante ani anteriori din impozitul pe terenul agricol	07.02.02.03	44,000	44,000	56,476	17,206	39,270	42,812		13,664
Taxe judiciare de timbru si alte taxe de timbru	07.02.03			21		21	21		
Alte impozite si taxe pe proprietate	07.02.50	9,000	9,000	22,462	1,853	20,609	21,046		1,416
A4. IMPOZITE SI TAXE PE BUNURI SI SERVICII (cod 11.02+12.02+15.02+16.02)	00.10	4,080,000	4,754,000	5,118,510	383,816	4,734,694	4,739,945		378,565

COMUNA RONA DE SUS

DENUMIREA INDICATORILOR	Cod indicator	Prevederi bugetare		Drepturi constatate			Incasari realizate	Stingeri pe alte cai decat incasari	Drepturi constatate de incasat
		initiale	definitive	Total, din care:	din anii precedenti	din anul curent			
A	B	1	2	3=4+5	4	5	6	7	8=3-6-7
Sume defalcate din TVA (cod 11.02.01+11.02.02+11.02.05+11.02.06+11.02.09)	11.02	3,707,000	4,381,000	4,381,000		4,381,000	4,381,000		
Sume defalcate din taxa pe valoarea adaugata pentru finantarea cheltuielilor descentralizate la nivelul comunelor, oraselor, municipiilor si sectoarelor Municipiului Bucuresti	11.02.02	1,456,000	1,592,000	1,592,000		1,592,000	1,592,000		
Sume defalcate din taxa pe valoarea adaugata pentru drumuri	11.02.05		78,000	78,000		78,000	78,000		
Sume defalcate din taxa pe valoarea adaugata pentru echilibrarea bugetelor locale	11.02.06	2,251,000	2,711,000	2,711,000		2,711,000	2,711,000		
Taxe pe utilizarea bunurilor, autorizarea utilizarii bunurilor sau pe desfaurarea de activitati (cod 16.02.02+16.02.03+16.02.50)	16.02	373,000	373,000	737,510	383,816	353,694	358,945		378,565
Taxa asupra mijloacelor de transport (cod 16.02.02.01+16.02.02.02)	16.02.02	373,000	373,000	737,510	383,816	353,694	358,945		378,565
Taxa asupra mijloacelor de transport definite de persoane fizice*)	16.02.02.01	316,000	316,000	561,986	246,832	315,154	302,788		259,198
Taxa asupra mijloacelor de transport detinute de persoane juridice*)	16.02.02.02	57,000	57,000	175,524	136,984	38,540	56,157		119,367
A6. ALTE IMPOZITE SI TAXE FISCALE (cod 18.02)	00.11			28		28	28		
Alte impozite si taxe fiscale (cod 18.02.50)	18.02			28		28	28		
Alte impozite si taxe	18.02.50			28		28	28		
C. VENITURI NEFISCALE (cod 00.13+00.14)	00.12	243,000	893,000	946,200	32,163	914,037	868,925		77,275
C1. VENITURI DIN PROPRIETATE (cod 30.02+31.02)	00.13	44,000	44,000	51,081	734	50,347	27,243		23,838
Venituri din proprietate (cod 30.02.01+30.02.05+30.02.08+30.02.50)	30.02	44,000	44,000	51,081	734	50,347	27,243		23,838
Venituri din concesiuni si inchirieri (cod 30.02.05.01+30.02.05.30)	30.02.05	44,000	44,000	51,081	734	50,347	27,243		23,838
Alte venituri din concesiuni si inchirieri de catre institutiile publice	30.02.05.30	44,000	44,000	51,081	734	50,347	27,243		23,838
C2. VANZARI DE BUNURI SI SERVICII (cod 33.02+34.02+35.02+36.02+37.02)	00.14	199,000	849,000	895,119	31,429	863,690	841,682		53,437
Venituri din prestari de servicii si alte activitati (cod 33.02.08+33.02.10+33.02.12+33.02.13+33.02.24+33.02.26+33.02.27+33.02.28+33.02.33+33.02.50)	33.02	1,000	1,000	394	392	2	2		392
Venituri din recuperarea cheltuielilor de judecata, imputatii si despagubiri	33.02.28	1,000	1,000	392	392	2	2		392
Alte venituri din prestari de servicii si alte activitati	33.02.50			2		2	2		
Venituri din taxe administrative, eliberari permise (cod 34.02.02+34.02.50)	34.02	31,000	31,000	35,776		35,776	35,776		
Taxe extrajudiciare de timbru	34.02.02	31,000	31,000	35,776		35,776	35,776		
Amenzi, penalitati si confiscari (cod 35.02.01 la 35.02.03+35.02.50)	35.02	60,000	60,000	116,113	31,037	85,076	63,068		53,045



DENUMIREA INDICATORILOR	Cod indicator	Prevederi bugetare			Drepturi constatate									
		initiale	definitive	Total, din care:	din anii precedenti	din anul curent	Incasari realizate	Stingeri pe alte cai decat incasari	Drepturi constatate de incasat					
		1	2	3=4+5	4	5	6	7	8=3-6-7					
<b>A</b>	<b>B</b>													
Venituri din amenzi si alte sanctiuni aplicate potrivit dispozitiilor legale (cod 35.02.01.02)	35.02.01	60,000	60,000	116,113	31,037	85,076	63,068	7	53,045					
Venituri din amenzi si alte sanctiuni aplicate de catre alte institutii de specialitate	35.02.01.02	60,000	60,000	116,113	31,037	85,076	63,068		53,045					
Diverse venituri (cod 36.02.01+36.02.05+36.02.06+36.02.07+36.02.11+36.02.14+36.02.22+36.02.23+36.02.31+36.02.47+36.02.50)	36.02	107,000	757,000	742,836		742,836	742,836							
Alte venituri	36.02.50	107,000	757,000	742,836		742,836	742,836							
Varsaminte din sectiunea de functionare pentru finantarea sectiunii de dezvoltare a bugetului local (cu semnul minus)	37.02.03	-380,000	-1,834,000											
Varsaminte din sectiunea de functionare	37.02.04	380,000	1,834,000											
<b>II. VENITURI DIN CAPITAL (cod 39.02)</b>	<b>00.15</b>		10,500	10,500		10,500	10,500							
Venituri din valorificarea unor bunuri (cod 39.02.01+39.02.03+39.02.04+39.02.07+39.02.10)	39.02		10,500	10,500		10,500	10,500							
Venituri din valorificarea unor bunuri ale institutiilor publice	39.02.01		10,500	10,500		10,500	10,500							
<b>IV. SUBVENTII (cod 00.18)</b>	<b>00.17</b>	12,490,000	12,690,000	4,295,302		4,295,302	4,295,302							
<b>SUBVENTII DE LA ALTE NIVELE ALE ADMINISTRATIEI PUBLICE (cod 42.02+43.02)</b>	<b>00.18</b>	12,490,000	12,690,000	4,295,302		4,295,302	4,295,302							
Subventii de la bugetul de stat (cod 42.02.01+42.02.05+42.02.10+42.02.12+42.02.13+42.02.14+ 42.02.16+ 42.02.18+42.02.20+42.02.21+42.02.28+ 42.02.29+ 42.02.32+42.02.34+ 42.02.35+ 42.02.40 la 42.02.42+ 42.02.45+ 42.02.51+42.02.52+42.02.54+ 42.02.55+ 42.02.62+ 42.02.65 la 42.02.67+42.02.69+ 42.02.73+ 42.02.77+42.02.79+42.02.80+ 42.02.81+42.02.82+ 42.02.84 la 42.02.91)	42.02	12,330,000	12,114,000	3,803,464		3,803,464	3,803,464							
Subventii pentru acordarea ajutorului pentru incalzirea locuintei cu lemne, carbuni, combustibili petrolieri	42.02.34	814,000	914,000	891,116		891,116	891,116							
Finantarea Programului National de Dezvoltare Locala	42.02.65	11,200,000	11,200,000	2,912,348		2,912,348	2,912,348							
Subventii din sume obtinute in urma scoaterii la licitatie a certificatelor de emisii de gaze cu efect de sera pentru finantarea proiectelor de investitii	42.02.67	316,000												
Subventii de la alte administratii (cod. 43.02.01+43.02.04+43.02.07+43.02.08+43.02.20+43.02.21+43.02.23+43.02.24+43.02.28 la 43.02.31+43.02.34+43.02.39+43.02.41+43.02.44)	43.02	160,000	576,000	491,838		491,838	491,838							
Subventii primite de la bugetele consiliilor locale si judetene pentru ajutoare in situatii de extrema dificultate	43.02.08		100,000	100,000		100,000	100,000							

DENUMIREA INDICATORILOR	Cod indicator	Prevederi bugetare			Drepturi constatate			Incasari realizate	Stingeri pe alte cai decat incasari	Drepturi constatate de incasat de incasat
		initiale	definitive	Total, din care:	din anii precedenti	din anul curent				
		1	2	3=4+5	4	5				
A	B									
Sume alocate din bugetul ANCPPI pentru finantarea lucrarilor de inregistrare sistematica din cadrul Programului national de cadastru si carte funciara	43.02.34	160,000	160,000	76,712		76,712	76,712			
Sume alocate din sumele obtinute in urma scoaterii la licitatie a certificatelor de emisii de gaze cu efect de sera pentru finantarea proiectelor de investitii	43.02.44		316,000	315,126		315,126	315,126			
Sume primite de la UE/alti donatori in contul platilor efectuate si prefinantari aferente cadrului financiar 2014-2020 (cod 48.02.01 la 48.02.05+48.02.11+48.02.12+48.02.15+48.02.19+48.02.32+48.02.33)	48.02	3,687,000	3,687,000							
Fondul European de Dezvoltare Regionala (FEDR) (cod 48.02.01.01 la 48.02.01.03)	48.02.01		570,000							
Prefinantare	48.02.01.03		570,000							
Fondul European Agricol de Dezvoltare (FEADR) (cod 48.02.04.01 la 48.02.04.03)	48.02.04	3,117,000	3,117,000							
Sume primite in contul platilor efectuate in anii anteriori	48.02.04.02	2,396,000	2,396,000							
Prefinantare	48.02.04.03	721,000	721,000							
VENITURILE SECTIUNII DE FUNCTIONARE (cod 00.02+00.16+00.17+47.02) - TOTAL	00.01	6,445,000	7,140,990	9,411,939		537,330	8,874,609			564,023
VENITURI PROPRII (00.02-11.02-37.02)	49.90	2,144,000	3,419,990	3,963,111		537,330	3,425,781			564,023
I. VENITURI CURENTE (cod 00.03+00.12)	00.02	5,471,000	5,966,990	8,344,111		537,330	7,806,781			564,023
A. VENITURI FISCALE (cod 00.04+00.09+00.10+00.11)	00.03	5,608,000	6,907,990	7,397,911		505,167	6,892,744			486,748
A1. IMPOZIT PE VENIT, PROFIT SI CASTIGURI DIN CAPITAL (cod 00.05+00.06+00.07)	00.04	1,344,000	1,969,990	1,970,643			1,970,643			
A1.2. IMPOZIT PE VENIT, PROFIT SI CASTIGURI DIN CAPITAL DE LA PERSOANE FIZICE( cod 03.02+04.02)	00.06	1,344,000	1,969,990	1,970,643			1,970,643			
Impozit pe venit (cod 03.02.17+03.02.18)	03.02			360			360			
Impozit pe veniturile din transferul proprietatilor imobiliare din patrimoniul personal	03.02.18			360			360			
Cote si sume defalcate din impozitul pe venit (cod 04.02.01+04.02.04+04.02.05+04.02.06)	04.02	1,344,000	1,969,990	1,970,283			1,970,283			
Cote defalcate din impozitul pe venit	04.02.01	375,000	497,000	497,290			497,290			
Sume alocate din cotele defalcate din impozitul pe venit pentru echilibrarea bugetelor locale	04.02.04	969,000	1,022,990	1,022,993			1,022,993			
Sume repartizate din Fondul la dispozitia Consiliului Județean	04.02.05		450,000	450,000			450,000			
A3. IMPOZITE SI TAXE PE PROPRIETATE (cod 07.02)	00.09	184,000	184,000	308,730		121,351	187,379			108,183
Impozite si taxe pe proprietate (cod 07.02.01+07.02.02+07.02.03+07.02.50)	07.02	184,000	184,000	308,730		121,351	187,379			108,183

DENUMIREA INDICATORILOR	Cod indicator	Prevederi bugetare			Drepturi constatate					Incasari realizate	Stingeri pe alte cai decat incasari	Drepturi constatate de incasat de incasat	
		initiale	definitive	Total, din care: 3=4+5	din anii precedenti	din anul curent		6	7				8=3-6-7
						1	2						
<b>A</b>	<b>B</b>												
Impozit si taxa pe cladiri (cod 07.02.01.01+07.02.01.02)	07.02.01	96,000	96,000	167,589	72,114	95,475	105,385	62,204					
Impozitul pe cladiri de la persoane fizice	07.02.01.01	69,000	69,000	92,611	27,181	65,430	68,024	24,587					
Impozitul pe cladiri de la persoane juridice	07.02.01.02	27,000	27,000	74,978	44,933	30,045	37,361	37,617					
<b>Impozit si taxa pe terenuri (cod 07.02.02.01+07.02.02+07.02.02.03)</b>	<b>07.02.02</b>	<b>79,000</b>	<b>79,000</b>	<b>118,658</b>	<b>47,384</b>	<b>71,274</b>	<b>74,095</b>	<b>44,563</b>					
Impozitul pe terenuri de la persoane fizice	07.02.02.01	26,000	26,000	42,668	18,287	24,381	25,640	17,028					
Impozitul pe teren de la persoane juridice	07.02.02.02	9,000	9,000	19,514	11,891	7,623	5,643	13,871					
Impozitul pe terenul extravilan +Restante ani anteriori din impozitul pe terenul agricol	07.02.02.03	44,000	44,000	56,476	17,206	39,270	42,812	13,664					
Taxe judiciare de timbru si alte taxe de timbru	07.02.03			21			21						
Alte impozite si taxe pe proprietate	07.02.50	9,000	9,000	22,462	1,853	20,609	21,046	1,416					
<b>A4.IMPOZITE SI TAXE PE BUNURI SI SERVICII (cod 11.02+12.02+15.02+16.02)</b>	<b>00.10</b>	<b>4,080,000</b>	<b>4,754,000</b>	<b>5,118,510</b>	<b>383,816</b>	<b>4,734,694</b>	<b>4,739,945</b>	<b>378,565</b>					
<b>Sume defalcate din TVA (cod 11.02.01+11.02.02+11.02.05+11.02.06)</b>	<b>11.02</b>	<b>3,707,000</b>	<b>4,381,000</b>	<b>4,381,000</b>		<b>4,381,000</b>	<b>4,381,000</b>						
Sume defalcate din taxa pe valoarea adaugata pentru finantarea cheltuielilor descentralizate la nivelul comunelor, oraselor, municipiilor si sectoarelor Municipiului Bucuresti	11.02.02	1,456,000	1,592,000	1,592,000		1,592,000	1,592,000						
Sume defalcate din taxa pe valoarea adaugata pentru drumuri	11.02.05		78,000	78,000		78,000	78,000						
Sume defalcate din taxa pe valoarea adaugata pentru echilibrarea bugetelor locale	11.02.06	2,251,000	2,711,000	2,711,000		2,711,000	2,711,000						
Taxe pe utilizarea bunurilor, autorizarea utilizarii bunurilor sau pe desfaurarea de activitati (cod 16.02.02+16.02.03+16.02.50)	16.02	373,000	373,000	737,510	383,816	353,694	358,945	378,565					
Taxa asupra mijloacelor de transport (cod 16.02.02.01+16.02.02.02)	16.02.02	373,000	373,000	737,510	383,816	353,694	358,945	378,565					
Taxa asupra mijloacelor de transport defnute de persoane fizice*)	16.02.02.01	316,000	316,000	561,986	246,832	315,154	302,788	259,198					
Taxa asupra mijloacelor de transport defnute de persoane juridice*)	16.02.02.02	57,000	57,000	175,524	136,984	38,540	56,157	119,367					
<b>A6. ALTE IMPOZITE SI TAXE FISCALE (cod 18.02)</b>	<b>00.11</b>			<b>28</b>		<b>28</b>	<b>28</b>						
Alte impozite si taxe fiscale (cod 18.02.50)	18.02			28		28	28						
Alte impozite si taxe	18.02.50			28		28	28						
<b>C. VENITURI NEFISCALE (cod 00.13+00.14)</b>	<b>00.12</b>			<b>946,200</b>		<b>946,200</b>	<b>868,925</b>						
<b>C1. VENITURI DIN PROPRIETATE (cod 30.02+31.02)</b>	<b>00.13</b>	<b>-137,000</b>	<b>44,000</b>	<b>51,081</b>	<b>32,163</b>	<b>914,037</b>	<b>868,925</b>	<b>77,275</b>					
Venituri din proprietate (cod 30.02.01+30.02.05+30.02.08+30.02.50)	30.02	44,000	44,000	51,081	734	50,347	27,243	23,838					
Venituri din concesiuni si inchirieri (cod 30.02.05.01+30.02.05.30)	30.02.05	44,000	44,000	51,081	734	50,347	27,243	23,838					
Alte venituri din concesiuni si inchirieri de catre institutiile publice	30.02.05.30	44,000	44,000	51,081	734	50,347	27,243	23,838					
<b>COMUNA RONA DE SUS</b>				<b>51,081</b>	<b>734</b>	<b>50,347</b>	<b>27,243</b>	<b>23,838</b>					

DENUMIREA INDICATORILOR	Cod indicator	Prevederi bugetare			Drepturi constatate				Incasari realizate	Stingeri pe alte cai decat incasari	Drepturi constatate de incasat de incasat
		initiale	definitive	Total, din care:	din anii precedenti	din anul curent	din anul curent				
								1			
<b>A</b>	<b>B</b>										
C2. VANZARI DE BUNURI SI SERVICII (cod 33.02+34.02+35.02+36.02+37.02)	00.14	-181,000	-985,000	895,119	31,429	863,690	841,682	6	7	8=3-6-7	53,437
Venituri din prestari de servicii si alte activitati (cod 33.02.08+33.02.10+33.02.12+33.02.13+33.02.24+33.02.26+33.02.27+33.02.28+33.02.33+33.02.50)	33.02	1,000	1,000	394	392	2	2				392
Venituri din recuperarea cheltuielilor de judecata, imputatii si despagubiri	33.02.28	1,000	1,000	392	392						392
Alte venituri din prestari de servicii si alte activitati	33.02.50				2						392
Venituri din taxe administrative, eliberari permise (cod 34.02.02+34.02.50)	34.02	31,000	31,000	35,776		35,776	35,776				
Taxe extrajudiciare de timbru	34.02.02	31,000	31,000	35,776		35,776	35,776				
Amenzi, penalitati si confiscari (cod 35.02.01 la 35.02.03+35.02.50)	35.02	60,000	60,000	116,113	31,037	85,076	63,068				53,045
Venituri din amenzi si alte sanctiuni aplicate potrivit dispozitiilor legale (cod 35.02.01.02)	35.02.01	60,000	60,000	116,113	31,037	85,076	63,068				53,045
Venituri din amenzi si alte sanctiuni aplicate de catre alte institutii de specialitate	35.02.01.02	60,000	60,000	116,113	31,037	85,076	63,068				53,045
Diverse venituri (cod 36.02.01+36.02.05+36.02.06+36.02.11+36.02.14+36.02.250)	36.02	107,000	757,000	742,836		742,836	742,836				
Alte venituri	36.02.50	107,000	757,000	742,836		742,836	742,836				
Transferuri voluntare, altele decat subventiile (cod 37.02.01+37.02.03+37.02.50)	37.02	-380,000	-1,834,000								
Varsaminte din sectiunea de functionare pentru finantarea sectiunii de dezvoltare a bugetului local (cu semnul minus)	37.02.03	-380,000	-1,834,000								
IV. SUBVENTII (cod 00.18)	00.17	974,000	1,174,000	1,067,828		1,067,828	1,067,828				
SUBVENTII DE LA ALTE NIVELE ALE ADMINISTRATIEI PUBLICE (cod 42.02+43.02)	00.18	974,000	1,174,000	1,067,828		1,067,828	1,067,828				
Subventii de la bugetul de stat (cod 42.02.21+42.02.28+42.02.32 la 42.02.36+42.02.41+42.02.42+42.02.44 la 42.02.46+42.02.51+42.02.54+42.02.66+42.02.73+42.02.79 la 42.02.82+42.02.86)	42.02	814,000	914,000	891,116		891,116	891,116				
Subventii pentru acordarea ajutorului pentru incalzirea locuintei cu lemne, carbuni, combustibili petrolieri	42.02.34	814,000	914,000	891,116		891,116	891,116				
Subventii de la alte administratii (cod 43.02.01+43.02.04+43.02.07+43.02.08+43.02.20+43.02.21+43.02.23+43.02.24+43.02.30+43.02.34+43.02.39+43.02.41)	43.02	160,000	260,000	176,712		176,712	176,712				
Subventii primite de la bugetele consiliilor locale si judetene pentru ajutoare in situatii de extrema dificultate	43.02.08		100,000	100,000		100,000	100,000				


DENUMIREA INDICATORILOR	Cod indicator	Prevederi bugetare		Drepturi constatate					
		initiale	definitive	Total, din care:	din anii precedenti	din anul curent	Incasari realizate	Stingeri pe alte cai decat incasari	Drepturi constatate de incasat
A	B	1	2	3=4+5	4	5	6	7	8=3-6-7
Sume alocate din bugetul ANCPPI pentru finantarea lucrarilor de inregistrare sistematica din cadrul Programului national de cadastru si carte funciara	43.02.34	160,000	160,000	76,712		76,712	76,712		
<b>VENITURILE SECTIUNII DE DEZVOLTARE</b> (00.02+00.15+00.16+00.17+45.02+46.02+48.02)- TOTAL	00.01	15,583,000	17,047,500	3,237,974		3,237,974	3,237,974		
<b>VENITURI PROPRII (cod 00.02-11.02-37.02+00.15)</b>	49.90								
I. VENITURI CURENTE (cod 00.03+00.12)	00.02	380,000	10,500	10,500			10,500		
C. VENITURI NEFISCALE (cod 00.14)	00.12	380,000	1,834,000						
C2. VANZARI DE BUNURI SI SERVICII (cod 36.02+37.02)	00.14	380,000	1,834,000						
Transferuri voluntare, altele decat subventiile (cod 37.02.04+37.02.05)	37.02	380,000	1,834,000						
Varsaminte din sectiunea de functionare	37.02.04	380,000	1,834,000						
<b>II. VENITURI DIN CAPITAL (cod 39.02)</b>	00.15								
Venituri din valorificarea unor bunuri (cod 39.02.01+39.02.03+39.02.04+39.02.07+39.02.10)	39.02		10,500	10,500		10,500	10,500		
Venituri din valorificarea unor bunuri ale institutiilor publice	39.02.01		10,500	10,500		10,500	10,500		
<b>IV. SUBVENTII (cod 00.18)</b>	00.17								
<b>SUBVENTII DE LA ALTE NIVELE ALE ADMINISTRATIEI PUBLICE (cod 42.02+43.02)</b>	00.18	11,516,000	11,516,000	3,227,474		3,227,474	3,227,474		
Subventii de la bugetul de stat (cod 42.02.01+42.02.05+42.02.10+42.02.12 la 42.02.20+42.02.29+42.02.40+42.02.51+42.02.52+42.02.55+42.02.62+42.02.65+42.02.67+42.02.69+42.02.77 +42.02.79+42.02.84+42.02.85+42.02.87 la 42.02.91)	42.02	11,516,000	11,200,000	2,912,348		2,912,348	2,912,348		
Finantarea Programului National de Dezvoltare Locala	42.02.65	11,200,000	11,200,000	2,912,348		2,912,348	2,912,348		
Subventii din sume obtinute in urma scoaterii la licitatie a certificatelor de emisii de gaze cu efect de sera pentru finantarea proiectelor de investitii	42.02.67	316,000							
<b>Subventii de la alte administratii (cod 43.02.28+43.02.29+43.02.31+43.02.39+43.02.44)</b>	43.02		316,000	315,126		315,126	315,126		
Sume alocate din sumele obtinute in urma scoaterii la licitatie a certificatelor de emisii de gaze cu efect de sera pentru finantarea proiectelor de investitii	43.02.44		316,000	315,126		315,126	315,126		
<b>Sume primite de la UE/alti donatori in contul platilor efectuate si prefinantari aferente cadrului financiar 2014-2020 (cod 48.02.01 la 48.02.05+48.02.11+48.02.12+48.02.15+48.02.19+48.02.32+48.02.33)</b>	48.02	3,687,000	3,687,000				3,687,000		
Fondul European de Dezvoltare Regionala (FEDR) (cod 48.02.01.01 la 48.02.01.03)	48.02.01	570,000	570,000				570,000		
Prefinantare	48.02.01.03	570,000	570,000				570,000		
<b>COMUNA RONA DE SUS</b>									

DENUMIREA INDICATORILOR	Cod indicator	Prevederi bugetare		Drepturi constatate			Incasari realizate	Stingeri pe alte cai decat incasari	Drepturi constatate de incasat de incasat
		initiale	definitive	Total, din care: 3=4+5	din anii precedenti	din anul curent			
A	B	1	2	3=4+5	4	5	6	7	8=3-6-7
Fondul European Agricol de Dezvoltare (FEADR) (cod 48.02.04.01 la 48.02.04.03)	48.02.04	3,117,000	3,117,000						
Sume primite in contul platilor efectuate in anii anteriori	48.02.04.02	2,396,000	2,396,000						
Prefinantare	48.02.04.03	721,000	721,000						

Conducatorul institutiei,  
Semeniuc Alexa



Conducatorul compartimentului financiar- contabil,  
Hritiuc Vasile Florin

CONTUL DE EXECUTIE A BUGETULUI LOCAL - CHELTUIELI  
la data de 31 DECEMBRIE 2022

- lei -

Denumirea indicatorilor	Cod indicator	Credite de angajament		Credite bugetare		Angajamente bugetare	Angajamente legale	Plati efectuate	Angajamente legale de platit	Cheltuieli efective
		initiale	definitive	initiale	definitive					
<b>A</b>	<b>B</b>	<b>1</b>	<b>2</b>	<b>3</b>	<b>4</b>	<b>5</b>	<b>6</b>	<b>7</b>	<b>8=6-7</b>	<b>9</b>
TOTAL CHELTUIELI (cod 50.02+69.02+63.02+70.02+74.02+79.02)	49.02			23.659,000	25.819,490	25.819,490	25.819,490	13.615,361	12.204,129	13.615,361
Partea I - a SERVICIIL PUBLICE GENERALE (cod 51.02+54.02+55.02+56.02)	50.02			2,864,000	2,526,000	2,526,000	2,526,000	2,509,359	16,641	2,509,359
Autoritati publice si actiuni externe (cod 51.02.01)	51.02			2,864,000	2,526,000	2,526,000	2,526,000	2,509,359	16,641	2,509,359
Autoritati executive si legislative (cod 51.02.01.03)	51.02.01			2,864,000	2,526,000	2,526,000	2,526,000	2,509,359	16,641	2,509,359
Autoritati executive	51.02.01.03			2,864,000	2,526,000	2,526,000	2,526,000	2,509,359	16,641	2,509,359
Partea a II - a APARARE, ORDINE PUBLICA SI SIGURANTA NATIONALA (cod 60.02+61.02)	60.02			218,000	218,000	218,000	218,000	208,504	9,496	208,504
Ordine publica si siguranta nationala (cod 61.02.03+61.02.05+61.02.50)	61.02			218,000	218,000	218,000	218,000	208,504	9,496	208,504
Protectie civila si protectia contra incendiilor (protectie civila nonmilitara)	61.02.05			218,000	218,000	218,000	218,000	208,504	9,496	208,504
Partea a III - a CHELTUIELI SOCIAL - CULTURALE (cod 65.02+66.02+67.02+68.02)	63.02			3,508,000	4,222,000	4,222,000	4,222,000	3,578,290	643,710	3,578,290
Invatamant (cod 65.02.03 la 65.02.05+65.02.07+65.02.11+65.02.12+65.02.50)	65.02			1,160,000	1,435,000	1,435,000	1,435,000	886,741	548,259	886,741
Invatamant secundar (cod 65.02.04.01 la 65.02.04.03)	65.02.04			318,000	508,000	508,000	508,000	508,000		508,000
Invatamant secundar interior	65.02.04.01			318,000	508,000	508,000	508,000	508,000		508,000
Alte cheltuieli in domeniul invatamantului	65.02.50			842,000	927,000	927,000	927,000	378,741	548,259	378,741
Cultura, recreere si religie (cod 67.02.03+67.02.05+67.02.06+67.02.50)	67.02			221,000	614,000	614,000	614,000	559,585	54,415	559,585
Servicii culturale (cod 67.02.03.02 la 67.02.03.08+67.02.03.12+67.02.03.30)	67.02.03			221,000	221,000	221,000	221,000	167,508	53,492	167,508
Biblioteci publice comunale, oraseneoi, municipale	67.02.03.02			99,000	99,000	99,000	99,000	74,574	24,426	74,574
Camine culturale	67.02.03.07			122,000	122,000	122,000	122,000	92,934	29,066	92,934
Servicii recreative si sportive (cod 67.02.05.01 la 67.02.05.03)	67.02.05			393,000	393,000	393,000	393,000	392,077	923	392,077
Intretinere gradini publice, parcuri, zone verzi, baze sportive si de agrement	67.02.05.03			393,000	393,000	393,000	393,000	392,077	923	392,077
Asigurari si asistenta sociala (cod 68.02.04 la 68.02.06+68.02.10+68.02.11+68.02.12+68.02.15+68.02.50)	68.02			2,127,000	2,173,000	2,173,000	2,173,000	2,131,964	41,036	2,131,964
Asistenta sociala in caz de boli si invaliditati (cod 68.02.05.02)	68.02.05			1,213,000	1,159,000	1,159,000	1,159,000	1,146,539	12,461	1,146,539
Asistenta sociala in caz de invaliditate	68.02.05.02			1,213,000	1,159,000	1,159,000	1,159,000	1,146,539	12,461	1,146,539
Prevenirea excluderii sociale (cod 68.02.15.01+68.02.15.02)	68.02.15			814,000	914,000	914,000	914,000	891,116	22,884	891,116
Ajutor social	68.02.15.01			814,000	914,000	914,000	914,000	891,116	22,884	891,116
Alte cheltuieli in domeniul asigurarilor si asistentei sociale (cod 68.02.50.50)	68.02.50			100,000	100,000	100,000	100,000	94,309	5,691	94,309
Alte cheltuieli in domeniul asistentei sociale	68.02.50.50			100,000	100,000	100,000	100,000	94,309	5,691	94,309

Denumirea indicatorilor	Cod indicator	Credite de angajament		Credite bugetare		Angajamente bugetare		Angajamente legale		Plati efectuate	Angajamente legale de platit	Cheltuieli efective
		initiale	definitive	initiale	definitive	5	6	7	8=6-7			
<b>A</b>	<b>B</b>	<b>1</b>	<b>2</b>	<b>3</b>	<b>4</b>	<b>5</b>	<b>6</b>	<b>7</b>	<b>8=6-7</b>	<b>9</b>		
Partea a IV - a SERVICIIL SI DEZVOLTAREA PUBLICA, LOCUINTA, MEDIU SI APE (cod 70.02+74.02)				12,605,000	12,207,500	12,207,500	12,207,500	4,025,860	8,181,640	4,025,860		
Locuinta, servicii si dezvoltare publica (cod 70.02.03+70.02.05 la 70.02.07+70.02.50)	70.02			4,875,000	4,810,000	4,810,000	4,810,000	1,662,285	3,147,715	1,662,285		
Alimentatii cu apa si amenajari hidrotehnice (cod 70.02.05.01+70.02.05.02)	70.02.05			3,820,000	3,775,000	3,775,000	3,775,000	788,984	2,986,016	788,984		
Alimentare cu apa	70.02.05.01			3,820,000	3,775,000	3,775,000	3,775,000	788,984	2,986,016	788,984		
Iluminata public si electrificari rurale	70.02.06			330,000	310,000	310,000	310,000	308,932	1,068	308,932		
Alimentare cu gaze naturale in localitati	70.02.07			110,000	110,000	110,000	110,000	84,850	25,150	84,850		
Alte servicii in domeniul locuintelor, serviciilor si dezvoltarii comunale	70.02.50			615,000	615,000	615,000	615,000	479,519	135,481	479,519		
Tratamente termale (cod 74.02.05.01+74.02.05.02)	74.02			7,730,000	7,397,500	7,397,500	7,397,500	2,363,575	5,033,925	2,363,575		
Salubritate si gestiunea deeurilor (cod 74.02.05.01+74.02.05.02)	74.02.05			250,000	250,000	250,000	250,000	249,807	193	249,807		
Colectarea, tratarea si distrugerea deeurilor	74.02.05.02			250,000	250,000	250,000	250,000	249,807	193	249,807		
Canalizarea si tratarea apelor reziduale	74.02.06			7,480,000	7,147,500	7,147,500	7,147,500	2,113,768	5,033,732	2,113,768		
Partea a V - a ACTIVITUNI ECONOMICE (cod 80.02+81.02+83.02+84.02+87.02)	79.02			4,464,000	6,645,990	6,645,990	6,645,990	3,293,348	3,352,642	3,293,348		
Transport rutier (cod 84.02.03.01 la 84.02.03.03)	84.02			4,464,000	6,645,990	6,645,990	6,645,990	3,293,348	3,352,642	3,293,348		
Strazi	84.02.03			4,464,000	6,645,990	6,645,990	6,645,990	3,293,348	3,352,642	3,293,348		
Partea a VII-a REZERVE, EXCEDENT/DEFICIT	96.02			4,464,000	6,645,990	6,645,990	6,645,990	3,293,348	3,352,642	3,293,348		
Excedentul sectiunii de functionare	96.02			-1,631,000	-1,631,000	-1,631,000	-1,631,000	-1,529,471	3,352,642	3,293,348		
Deficit (99.02.96+99.02.97)	99.02			-1,631,000	-1,631,000	-1,631,000	-1,631,000	1,917,164				
Deficit (99.02.96+99.02.97)	99.02.97			-1,631,000	-1,631,000	-1,631,000	-1,631,000	-1,529,471				
CHELTUIELILE SECTIUNII DE FUNCTIONARE (cod 60.02+69.02+63.02+70.02+74.02+79.02)	49.02SF			6,445,000	7,140,990	7,140,990	7,140,990	6,930,752	210,238	6,930,752		
Partea I - a SERVICIIL PUBLICE GENERALE (cod 51.02+54.02+55.02+56.02)	50.02			2,364,000	1,996,000	1,996,000	1,996,000	1,980,864	15,136	1,980,864		
Autoritati publice si actiuni externe (cod 51.02.01)	51.02			2,364,000	1,996,000	1,996,000	1,996,000	1,980,864	15,136	1,980,864		
Autoritati executive si legislative (cod 51.02.01.03)	51.02.01	X	X	2,364,000	1,996,000	1,996,000	1,996,000	1,980,864	15,136	1,980,864		
Autoritati executive	51.02.01.03	X	X	2,364,000	1,996,000	1,996,000	1,996,000	1,980,864	15,136	1,980,864		
Partea a II - a APARARE, ORDINE PUBLICA SI SIGURANTA NATIONALA (cod 60.02+61.02)	59.02			218,000	218,000	218,000	218,000	208,504	9,496	208,504		
Ordine publica si siguranta nationala (cod 61.02.03+61.02.05+61.02.50)	61.02			218,000	218,000	218,000	218,000	208,504	9,496	208,504		
Protecie civila si protectia contra incendiilor (protectie civila nominalizata)	61.02.05	X	X	218,000	218,000	218,000	218,000	208,504	9,496	208,504		
Partea a III - a CHELTUIELI SOCIAL - CULTURALE (cod 65.02+66.02+67.02+68.02)	63.02			2,758,000	3,392,000	3,392,000	3,392,000	3,290,943	101,057	3,290,943		
Invatamant (cod 65.02.03+65.02.04+65.02.05+65.02.07+65.02.11+65.02.12+65.02.50)	65.02			410,000	605,000	605,000	605,000	599,394	5,606	599,394		
Invatamant secundar (cod 65.02.04.01 la 65.02.04.03)	65.02.04	X	X	410,000	605,000	605,000	605,000	599,394	5,606	599,394		

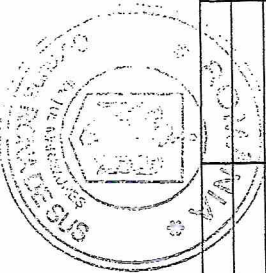


Denumirea indicatorilor	Cod indicator	Credite de angajament		Credite bugetare		Angajamente bugetare	Angajamente legale	Plati efectuate	Angajamente legale de platit	Cheltuieli efective
		initiale	definitive	initiale	definitive					
Invatamant secundar inferior	A									
	B									
Alte cheltuieli in domeniul Invatamantului	65.02.04.01	X	X	X	X	X	X	X	X	X
Cultura, recreere si religie (cod 67.02.03.08+67.02.05+67.02.06+67.02.07)	67.02	X	X	X	X	X	X	X	X	X
Servicii culturale (cod 67.02.03.02 la 67.02.03.08+67.02.03.12+67.02.03.30)	67.02.03	X	X	221,000	614,000	614,000	614,000	559,585	54,415	559,585
Bibliotecii publice comunale, orasenesi, municipale	67.02.03.02	X	X	X	X	X	X	X	X	X
Camine culturale	67.02.03.07	X	X	X	X	X	X	X	X	X
Servicii recreative si sportive (cod 67.02.05.01 la 67.02.05.03)	67.02.05	X	X	X	X	X	X	X	X	X
Intretinere gradini publice, parcuri, zone verzi, baze sportive si de agrement	67.02.05.03	X	X	X	X	X	X	X	X	X
Asiguarari si asistenta sociala (cod 68.02.04 la 68.02.06+68.02.10+68.02.11+68.02.12+68.02.15+68.02.50)	68.02	X	X	2,127,000	2,173,000	2,173,000	2,173,000	2,131,964	41,036	2,131,964
Asistenta sociala in caz de boala si invaliditati (cod 68.02.05.02)	68.02.05	X	X	X	X	X	X	X	X	X
Asistenta sociala in caz de invaliditate	68.02.05.02	X	X	X	X	X	X	X	X	X
Prevenirea excluderii sociale (cod 68.02.15.01+68.02.15.02)	68.02.15	X	X	X	X	X	X	X	X	X
Ajutor social	68.02.15.01	X	X	X	X	X	X	X	X	X
Alte cheltuieli in domeniul asigurarilor si asistentei sociale (cod 68.02.50.50)	68.02.50	X	X	X	X	X	X	X	X	X
Alte cheltuieli in domeniul asistentei sociale	68.02.50.50			100,000	100,000	100,000	100,000	94,309	5,691	94,309
Partea a IV - a SERVICII SI DEZVOL TAREA PUBLICA, LOCUINTE, MEDIU SI APE (cod 70.02+74.02)				800,000	870,000	870,000	870,000	785,451	84,549	785,451
Locuinte, servicii si dezvoltare publica (cod 70.02.03+70.02.05+70.02.06+70.02.07+70.02.50)	70.02	X	X	550,000	620,000	620,000	620,000	535,644	84,356	535,644
Alimentari cu apa si amenajari hidrotehnice (cod 70.02.05.01+70.02.05.02)	70.02.05	X	X	X	X	X	X	X	X	X
Alimentare cu apa	70.02.05.01	X	X	X	X	X	X	X	X	X
Iluminat public si electrificari rurale	70.02.06	X	X	X	X	X	X	X	X	X
Alte servicii in domeniul locuintelor, serviciilor si dezvoltarii comunale	70.02.50	X	X	X	X	X	X	X	X	X
Protectia mediului (cod 74.02.03+74.02.05+74.02.06+74.02.50)	74.02	X	X	250,000	250,000	250,000	250,000	249,807	193	249,807
Salubritate si gestiunea deeurilor (cod 74.02.05.01+74.02.05.02)	74.02.05	X	X	X	X	X	X	X	X	X
Colectarea, tratarea si distrugerea deeurilor	74.02.05.02	X	X	X	X	X	X	X	X	X
Partea a V - a ACTIUNI ECONOMICE (cod 80.02+81.02+83.02+84.02+87.02)	79.02	X	X	305,000	664,990	664,990	664,990	664,990	X	664,990
Transporturi (cod 84.02.03+84.02.04+84.02.06+84.02.50)	84.02	X	X	305,000	664,990	664,990	664,990	664,990	X	664,990
Transport rutier (cod 84.02.03.01 la 84.02.03.03)	84.02.03	X	X		664,990	664,990	664,990	664,990	X	664,990
Strazi	84.02.03.03	X	X	X	X	X	X	X	X	X
Partea a VII-a REZERVE, EXCEDENT/DEFICIT	96.02	X	X	X	X	X	X	X	X	X
EXCEDENT (96.02.96)	98.02	X	X	X	X	X	X	1,917,164	X	X

Denumirea indicatorilor	Cod indicator	Credite de angajament		Credite bugetare		Angajamente bugetare	Angajamente legale	Plati efectuate	Angajamente legale de platit	Cheltuieli efective	
		initiale	definitive	initiale	definitive						
Excedentul sectiunii de functionare	A	B	1	2	3	4	5	6	7	8=6-7	9
CHELTUIELILE SECTIUNII DE DEZVOLTARE (cod 50.02+59.02+63.02+70.02+74.02+79.02)	98.02.96								1,917,164		
Partea I - a SERVICIILOR PUBLICE GENERALE (cod 51.02+54.02+55.02+56.02+57.02)	49.02				17,214,000	18,678,500	18,678,500	18,678,500	6,684,609	11,993,891	6,684,609
Autoritati publice si actiuni externe (cod 51.02.01)	50.02				500,000	530,000	530,000	530,000	528,495	1,505	528,495
Autoritati executive si legislative (cod 51.02.01.03)	51.02				500,000	530,000	530,000	530,000	528,495	1,505	528,495
Partea a III - a CHELTUIELII SOCIAL - CULTURALE (cod 65.02+66.02+67.02+68.02)	51.02.01.03				X	X	X	X	X	X	X
Autoritati executive	51.02.01.03				X	X	X	X	X	X	X
Partea a III - a CHELTUIELII SOCIAL - CULTURALE (cod 65.02+66.02+67.02+68.02)	63.02				750,000	830,000	830,000	830,000	287,347	542,653	287,347
Invatamant (cod 65.02.03+65.02.04+65.02.05+65.02.07+65.02.11+65.02.12+65.02.50)	65.02				750,000	830,000	830,000	830,000	287,347	542,653	287,347
Alte cheltuieli in domeniul invatamantului	65.02.50				X	X	X	X	X	X	X
Partea a IV - a SERVICIILOR SI DEZVOLTAREA PUBLICA, LOCUINTE, MEDIU SI APE (cod 70.02+74.02)					11,805,000	11,337,500	11,337,500	11,337,500	3,240,409	8,097,091	3,240,409
Locuinte, servicii si dezvoltare publica (cod 70.02.03+70.02.05+70.02.06+70.02.07+70.02.50)	70.02				4,325,000	4,190,000	4,190,000	4,190,000	1,126,641	3,063,359	1,126,641
Alimentarii cu apa si amenajari hidrotehnice (cod 70.02.05.01+70.02.05.02)	70.02.05				X	X	X	X	X	X	X
Alimentare cu apa	70.02.05.01				X	X	X	X	X	X	X
Alimentare cu gaze naturale in localitati	70.02.07				X	X	X	X	X	X	X
Alte servicii in domeniul locuintelor, serviciilor si dezvoltarii comunale	70.02.50				X	X	X	X	X	X	X
Protectia mediului (cod 74.02.03+74.02.05+74.02.06+74.02.50)	74.02				7,480,000	7,147,500	7,147,500	7,147,500	2,113,768	5,033,732	2,113,768
Canalizarea si tratarea apelor reziduale	74.02.06				X	X	X	X	X	X	X
Partea a V - a ACTIVITATI ECONOMICE (cod 80.02+81.02+83.02+84.02+87.02)	79.02				4,159,000	5,981,000	5,981,000	5,981,000	2,628,358	3,352,642	2,628,358
Transporturi (cod 84.02.03+84.02.06+84.02.50)	84.02				4,159,000	5,981,000	5,981,000	5,981,000	2,628,358	3,352,642	2,628,358
Transport rutier (cod 84.02.03.01 la 84.02.03.03)	84.02.03				X	X	X	X	X	X	X
Strazi	84.02.03.03				X	X	X	X	X	X	X
Partea a VII - a REZERVE, EXCEDENT/DEFICIT	96.02				-1,631,000	-1,631,000	-1,631,000	-1,631,000	-3,446,635		
DEFICIT (99.02.97)	99.02				-1,631,000	-1,631,000	-1,631,000	-1,631,000	-3,446,635		
Deficitul sectiunii de dezvoltare	99.02.97				-1,631,000	-1,631,000	-1,631,000	-1,631,000	-3,446,635		

Nota: Se detaliaza pe structura clasificatiei economice (Anexa 7)

Conducatorul institutiei,  
Semeniuc Alexa



Conducatorul compartimentului financiar- contabil,  
Hrituc Vasile Florin